



CMX227 HCCE (4 ruedas motrices) / CMX227 HYCIS (4 ruedas motrices)

**CMX227 HCCE
800042**

**CMX227 HYCIS
800056**




Reglaje del volante y asiento



Fácil acceso a las partes mecánicas para un sencillo mantenimiento

Sencillo sistema de limpieza del grupo de corte



MODELOS	CMX227 HYCCE (4 ruedas motrices)	CMX227 HYCIS (4 ruedas motrices)
Motor	YAMAHA EH65 DS (sist. arranque eléctrico)	
Potencia	16'4 Kw – 22 CV	
Cilindrada	653 cm3	
Ancho de trabajo	97'5 cm.	
Altura de corte	0 a 15 cm. (21 intervalos)	
Sistema de corte	2 cuchillas retráctiles y reversibles	
Transmisión	Hidrostática (HST) infinitamente variable	
Transmisión cuchillas	Cardan	
Radio de giro	1'8 Mt.	
Velocidad	Rápida (0 - 13'8 Km./Hr.) y lenta (0 - 7'7 Km./Hr.)	
Bloqueo del diferencial	Sí	
Grado de inclinación soportado	25º	
Grado de estabilidad	Izquierda 30º / Derecha 30º	
Carburante	Gasolina	
Capacidad depósito carburante	20 Lt.	
Rendimiento aprox.	7.300 Mt ² /Hr.	
Dimensiones (L x A x A)	1.998 x 1.020 x 910 mm.	
Peso	350 Kg.	
Nueva configuración asiento y volante COMFORT	✗	✓