


THIT15 851900 THIT25 851901

THIT45 851902 THIT75 851903

**Equipos acorde al RD 1311/2012
para eliminación del uso
indiscriminado de productos
fitosanitarios**



THIT15



THIT25



En la imagen con
carretilla para
bombona opcional

**ACCESORIOS para
THIT15 y THIT25**

- 851910: Carretilla para bombona
- 851912: Mochila (para 5 Kg. aprox.)
- 851911: Spray detector de escapes

MODELO	THIT15	THIT25	THIT45	THIT75
COMBUSTIBLE	Gas propano			Propano líquido (LPG)
SUMINISTRO COMBUSTIBLE	Bombona de gas			Bombona de líquido
POTENCIA	11 KW	20 KW	35 KW	82 KW
CONSUMO GAS	0'8 Kg./Hr.	1'5 Kg./Hr.	2'5 Kg./Hr.	6 Kg./Hr.
ANCHO DE TRABAJO	15 cm.	25 cm.	45 cm.	75 cm.
RENDIMIENTO (a 5 Km./Hr.)	300 Mt2/Hr.	1.250 Mt2/Hr.	2.250 Mt2/Hr.	3.750 Mt2/Hr.
SISTEMA DE ARRANQUE	Eléctrico		A batería	
PESO	2 Kg.	10'5 Kg.	25 Kg.	40 Kg.



THIT45



THIT75



ACCESORIOS para THIT45 y THIT75

- 851913 / 851915: Deflector frontal
- 851914: Soporte para acoplar modelo THIT15
- 851911: Spray detector de escapes

THIT 75M
851905

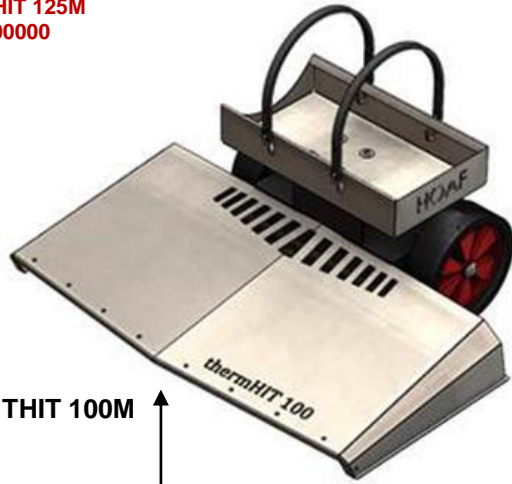
THIT 100M
851906

THIT 125M
000000

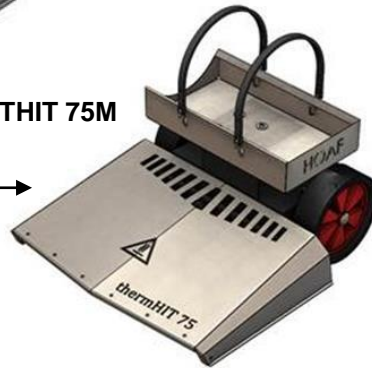
**Equipos acorde al RD 1311/2012
para eliminación del uso
indiscriminado de productos
fitosanitarios**

ACCESORIOS
(acoplables a ambos modelos de arrastre)

- 851915/851916: Deflector frontal para 75M / 100M
- 851911: Spray detector de escapes
- Sistema de enganche a los 3 puntos



THIT 100M



THIT 75M

Modelos **THIT 100M** y **THIT 75M**
sin enganche a los 3 puntos
(disponible por separado)



THIT 125M

Modelo **THIT 125M**
con enganche a los 3 puntos
INCLUIDO

CARACT. TÉCNICAS	THIT 75M	THIT 100M	THIT 125M
COMBUSTIBLE	Propano líquido (LPG)		
SUMINISTRO COMBUSTIBLE	Bombona de líquido		
POTENCIA	82 KW	110 KW	137 KW
CONSUMO GAS	5'6 Kg./Hr.	8 Kg./Hr.	13 Kg./Hr.
ANCHO DE TRABAJO	75 cm.	100 cm.	125 cm.
RENDIMIENTO (a 5 Km./Hr.)	1.875 Mt2/Hr.	5.000 Mt2/Hr.	3.125 Mt2/Hr.
SISTEMA DE ARRANQUE	Eléctrico		
PESO	40 Kg.	50 Kg.	65 Kg.

